

# 銅線用裸圧着スリーブ 直線突合せ用スリーブ 〈B形〉

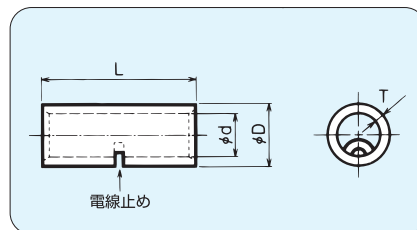
JIS JQ0608004

UL E74917

CSA 66230



RoHS 指令対応品



圧着スリーブ (B形/P形)

規格	呼び	各部の寸法				適合電線範囲		適合工具	一箱入数
		L	φd	φD	T	熱線mm <sup>2</sup>	AWG		
	B-0.5	12.0	1.3	2.3	0.5	0.2~0.5	24-20	*DS031,*DH-1B,*DS-A5	1,000 (100×10)
	B-1.25	15.0	1.7	3.3	0.75	0.25~1.65	22-16	*DS031,*DS-H18,*DH-1B,*DS-A5,PALM-125A,PALM-12A	
	B-2		2.3	4.1	0.8	1.04~2.63	16-14	*DS-H18,*DS-H214,*DH-1B,*DS-A5,*DS-E14,PALM-125A,PALM-12A	500(100×5)
	B-5.5	21.0	3.4	5.4	1.0	2.63~6.64	12-10	*DS-H18,*DS-H214,*DH-1B,*DS-A5,*DS-E14,PALM-125A	300(100×3)
	B-8		4.5	7.0	1.2	6.64~10.52	8	*DS-H18,*DS-H214,*DS-E14	200(100×2)
	B-14	26.0	5.8	8.9	1.5	10.52~16.78	6	*DS-H214,*DS-HO60,*DS-HO150,*DS-E14,*DS-E60,*DS-E150,(注1)	100
	B-22	29.0	7.7	11.3	1.8	16.78~26.66	4	*DS-HO60,*DS-HO150,DS-E60	50
	B-38	32.0	9.4	13.2		26.66~42.42	2	*DS-E150,(注1),REC-Li325	
	B-60	36.0	11.4	15.3	2.0	42.42~60.57	1/0	*DS-HO60,*DS-HO150,12号H,*12号A,*DS-E60,*DS-E150,(注1),REC-Li325	25
	B-70	37.0	13.3	17.5		60.57~76.28	2/0	*DS-HO150,*DS-E150,(注1)	
	B-80	38.0	14.5	19.5	2.3	76.28~96.3	3/0	*DS-HO150,12号H,*12号A,*DS-E150,(注1) REC-Li325	10
	B-100		16.4	22.1	2.6	96.3~117.2	4/0		
	B-150	54.0	19.5	26.4	3.2	117.2~152.05	250-300MCM	12号H,*12号A,(注2),REC-Li325	8
	B-180	57.0	21.0	28.5	3.5	152.05~192.6	300-350MCM		5
	B-200	63.0	24.0	32.4	4.0	192.6~242.27	400MCM	DS-E250M	4
	B-250	72.0	26.5	35.0	4.2	250.0	—		
	B-325		28.0	37.0	4.5	242.27~325	500-600MCM	12号H,*12号A,REC-Li325	

1. 各呼びの印は、JIS規格品、UL登録品、CSA登録品です。2. CSA登録品としてご使用の際は、注文時にご指示ください。カートンがCSA品用となります。  
3. 上記寸法表にかぎらず特注品もご相談ください。4. (注1) DS-E200M, DS-E250M, EP-150HL 5. (注2) DS-E200M, DS-E250M

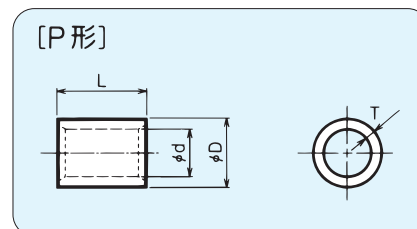
# 銅線用裸圧着スリーブ 直線重ね合せ用スリーブ 〈P形〉

JIS JQ0608004

CSA 66230

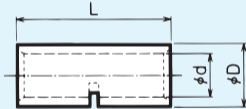


RoHS 指令対応品



規格	呼び	各部の寸法				電線抱合容量		適合工具	一箱入数
		L	φd	φD	T	熱線mm <sup>2</sup>	AWG		
	P-0.5	7.5	1.3	2.3	0.5	0.2~0.5	24-20	DS031,DH-1B,DS-A5	1,000 (100×10)
	P-1.25	8.0	1.7	3.3	0.75	0.25~1.65	22-16	DS031,DS-H18,DH-1B,DS-A5,PALM-125A,PALM-12A	
	P-2		2.3	4.1	0.8	1.04~2.63	16-14	DS-H18,DS-H214,DH-1B,DS-A5,DS-E14,PALM-125A,PALM-12A	500(100×5)
	P-5.5	8.5	3.4	5.4	1.0	2.63~6.64	12-10	DS-H18,DS-H214,DH-1B,DS-A5,DS-E14,PALM-125A	400(100×4)
	P-8	9.5	4.5	7.0	1.2	6.64~10.52	8	DS-H18,DS-H214,DS-E14	
	P-14	11.0	5.8	8.9	1.5	10.52~16.78	6	DS-H214,DS-HO60,DS-HO150,DS-E14,DS-E60,DS-E150,(注1)	200(100×2)
	P-22	13.5	7.7	11.3	1.8	16.78~26.66	4	DS-HO60,DS-HO150,DS-E60 DS-E150,(注1)	
	P-38	16.5	9.4	13.2		26.66~42.42	2	REC-Li325	100
	P-60	19.0	11.4	15.3	2.0	42.42~60.57	1/0	DS-HO60,DS-HO150,12号H,12号A,DS-E60,DS-E150,(注1),REC-Li325	50
	P-70		13.3	17.5		60.57~76.28	2/0		
	P-80	19.5	14.5	19.5	2.3	76.28~96.3	3/0	DS-HO150,12号H,12号A,DS-E150,(注1),REC-Li325	25
	P-100	20.0	16.4	22.1	2.6	96.3~117.2	4/0		
	P-150	27.0	19.5	26.4	3.2	117.2~152.05	250-300MCM	12号H,12号A,REC-Li325	15
	P-180	28.5	21.0	28.5	3.5	152.05~192.6	300-350MCM		10
	P-200	32.0	24.0	32.4	4.0	192.6~242.27	400MCM	DS-E250M	8
	P-250		26.5	35.0	4.2	250.0	—		
	P-325	37.0	28.0	37.0	4.5	242.27~325	500-600MCM	12号H,12号A,REC-Li325	

1. 各呼びの印は、JIS規格品、CSA登録品です。2. CSA登録品としてご使用の際は、注文時にご指示ください。カートンがCSA品用となります。  
3. 上記寸法表にかぎらず特注品もご相談ください。4. (注1) DS-E200M, DS-E250M, EP-150HL



電線止め



[P形]

